

Preisliste für Endverbraucher CAR- und Home HIFI

Alle Preisangaben in EURO incl. 16% MwSt.

CAR-HIFI

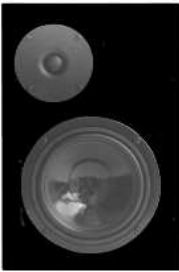


Abbildung	Bezeichnung	Beschreibung	Preis
	DREAM-AUDIO CSW-IT20	Unser kleinster SUB-Woofer mit dem erstaunlich erwachsenen Klang. 20cm Kevlarmembran, Gusskorb, vergol. Anschlüsse. Für die Gehäusegröße sehr tiefreichende und trockene Klang- Charakteristik. Geeignet für Klein und Mittelklasse-PKW. 38Hz untere Grenzfrequenz, Gehäuse aus 19mm MDF. Abmessungen: 328x328x308 mm (BxHxT) . Ausführung mit Filter 80Hz/12dB zum Anschluss an Endstufen ohne Aktiv-Weiche. Ausführung ohne Frequenzfilter zum Anschluss an eine Endstufe mit Aktivweiche!	152.60 EUR 140.05 EUR
	DREAM-AUDIO CSW-BS25	Hervorragender SUB-Woofer mit druckvoller und tiefreichender Basswiedergabe. Bestückung mit einem 25cm Chassis aus der BigShot Serie. Luftgetrocknete und beschichtete Papiermembran, LONGSTROKE Gummisicke, Polkernbohrung, 50mm Schwingspule und hinterbelüftete Zentrierspinne, zeichnen diesen hochwertigen Woofer weiter aus . Unkritischer Verstärkeranschluss durch integriertes Impedanzkorrekturglied. Geeignet für alle Mittelklasse-PKW, macht aber auch in größeren Fahrzeugen eine gute Figur. 33Hz untere Grenzfrequenz, Gehäuse aus 19mm MDF, Bassreflexsystem. Abmessungen: 438x407x383 mm (BxHxT) . Ausführung mit Filter 100Hz/12dB zum Anschluss an Endstufen ohne Aktiv-Weiche. Ausführung ohne Frequenzfilter zum Anschluss an eine Endstufe mit Aktivweiche (empfohlen 24dB pro Oktave/ bei 100Hz)!	220.70 EUR 209.50 EUR
	DREAM-AUDIO CSW-BS30	30cm HiEnd Subwoofer in „Compound“ Anordnung! Durch den parallelen Anschluss von 2 gleichen Chassis arbeitet dieser Woofer extrem sauber. Ausführung als Bassreflexsystem . Technische Daten: 230/280 Watt, 8Ohm; 28,65Hz; 86dB (1W/1m) Ausführung mit passiven Filter, 100Hz/12dB. Abmessungen: 399x447x718 mm (BxHxT) . Ausführung ohne passiven Filter zum Anschluss an eine Endstufe mit aktiver Frequenzweiche. 29,80Hz; 86,5dB (1W/1m) Trennfrequenz über aktive Weiche der Endstufe einstellen, 100Hz empfohlen!	354.00 EUR 342.40 EUR

Abbildung	Bezeichnung	Beschreibung	Preis
	DREAM-AUDIO CSW-BSB301	30cm HiEnd Subwoofer in „Compound“ Anordnung! Durch den parallelen Anschluss von 2 gleichen Chassis arbeitet dieser Woofer extrem sauber. Ausführung als Bandpasssystem mit 1 Reflexöffnung . Integrierter passiver Filter zur Oberwellenkorrektur und Impedanzlinearisierung. <u>Technische Daten:</u> 230/280 Watt, 4Ohm; 34,50Hz; 96dB (1W/1m) Abmessungen: 394x394x854 mm (BxHxT).	357.50 EUR
	DREAM-AUDIO CSW-BSB303	30cm HiEnd Subwoofer in „Compound“ Anordnung! Durch den parallelen Anschluss von 2 gleichen Chassis arbeitet dieser Woofer extrem sauber. Ausführung als Bandpasssystem mit 2 Reflexöffnungen . Integrierter passiver Filter zur Oberwellenkorrektur und Impedanzlinearisierung. <u>Technische Daten:</u> 230/280 Watt, 4Ohm; 34,50Hz; 97dB (1W/1m) Abmessungen: 394x394x1031 mm (BxHxT).	383.05 EUR
	DREAM-AUDIO CSW-XTR2512PM	25cm Subwoofer mit 30cm Passivmembran der absoluten Spitzenklasse. Hohe Belastbarkeit, Doppelschwingspule mit zweifacher Impedanzkorrektur, vergoldetes Bi-Wiring Anschlussterminal. Sauberer und trockener Tiefbass aus moderater Gehäusegröße. <u>Technische Daten:</u> 350/5000 Watt, 4x4Ohm; 31Hz; 90dB (1W/1m) Abmessungen: 462x340x340 mm (LxBxH).	344.10 EUR
	DREAM-AUDIO CSW-PXL25	25cm HiEnd Subwoofer mit Passivmembran. Herausragender Tiefbass bis zu ECHTEN 25Hz! Dieser Woofer ist in der Lage rabenschwarze Tieftönenwellen in den Fahrzeugaum zu reproduzieren und das bei minimalen Gehäuseabmessungen. Betrieb nur an starken Endstufen mit 2Ohm Laststabilität zu empfehlen. Belastbarkeit bis 500Watt, Membranen aus einem Gemisch von Kevlar-Nomex und Glasfaser, vergoldete Anschlüsse, Aluminium-Druckguss Korb, hinterbelüftete Zentrierspinne. Trennfrequenz über aktive Weiche der Endstufe einstellen, 80Hz empfohlen! Abmessungen: 325x315x315 mm (BxHxT).	451.05 EUR

Abbildung	Bezeichnung	Beschreibung	Preis
	2-Wege LS-System DREAM-AUDIO DA-216D	16cm HiEnd 2-Wege Komponentensystem mit hervorragenden Übertragungseigenschaften. Tief-Mitteltöner bestehend aus Karbon/Kevlar Membran und einem hochfesten Aluminium Spritzguss Korb. Titan-Hochtöner mit Kevlar Überzug und Neodym-Magnet. Frequenzweiche mit sehr hochwertigen Bauteilen (Luftspulen, Folien-Kondensatoren und Metallschichtwiderstände) bestückt. Das System ist für den PKW-Frontbereich konzipiert und liefert dort überragende Klangqualität. Übertragungsbereich: 65Hz-22kHz Belastbarkeit: 80/100VA Kennschalldruck: 91dB 1W/1m	615.00 EUR

HOME-HIFI

Abbildung	Bezeichnung	Beschreibung	Preis
	DREAM-AUDIO Subwoofer "Termereus 1"	Aktiver Sub-Woofler der Superlative! Einzigartige und extrem stabile Gehäusekonstruktion. Mehrkammerprinzip mit Quarzsandfüllung. 170Kg Lebendgewicht! Passiv-Membran Konzept bestehend aus 30cm Aktiven und 30cm passiven Lautsprecher aus der Peerless XL-Serie. Hi-Tech Membranmaterial aus einem Gemisch von Kevlar-Nomex und Glasfiber. Integrierter Leistungsverstärker. Hervorragend geeignet auch für Home THX Anwendungen. Extrem tiefreichender und voluminöser Bass, bis zu einer unteren Grenzfrequenz von 11Hz! Im Grundpreis enthalten ist der betriebsbereite Lautsprecher im Rohgehäuse. Wählen Sie ein Ihren Wünschen entsprechendes Außenfinish. Es ist im Prinzip alles möglich vom edlen Marmor über Stoffbezüge bis hin zu unterschiedlichsten Holzurnieren. Im Grundpreis bereits mit inbegriffen, die Auslieferung des Woofers innerhalb Deutschlands frei Haus! Abmessungen: 815x505x648 mm (BxHxT).	2560.00 EUR Grundpreis!

Abbildung	Bezeichnung	Beschreibung	Preis
	<p>2-Wege Kompaktbox DREAM-AUDIO HKB-GA2180</p>	<p>Hervorragende Klangqualität zum moderaten Preis erhalten Sie mit der 2-Wege Kompaktbox HKB-GA2180. Bestückt wurde der Lautsprecher mit einem 180mm Tiefmitteltöner mit beschichteter Papiermembran und einer 25mm beschichteten Gewebekalotte. Frequenzweiche mit für diese Preisklasse erstklassiger Bauteilebestückung (Luftspulen und MKP-Folienkondensatoren). Weitere Merkmale sind, spiegelbildlich versetzte Hochtöner Anordnung und ein stabiles Gehäuse aus 19mm Grobspanplatte.</p> <p><u>Technische Daten:</u> Übertragungsbereich: 40Hz – 20kHz, - 3dB Nennscheinwiderstand: 8Ohm Belastbarkeit: 70VA/120VA Trennfrequenz: 2800Hz Kennschalldruck SPL: 85dB 1W/1m Gewicht/Farbe: 8,5Kg / schwarz Abmessungen: 370x248x282 mm (HxBxT).</p>	<p>210.00 EUR Paarpreis!</p>
	<p>Subwoofer DREAM-AUDIO HSB-IT30BP</p> <p>NEW!</p>	<p>Doppelkammer-Bassreflex-Subwoofer, der speziell für die Kombination mit unserer Home Kompaktbox HKB-GA2180 entwickelt wurde, lässt sich aber auch problemlos in jede Surround Anlage integrieren. Bestückt mit einem 300mm Tieftonchassis der Firma Intertechnik, liefert dieser Woofer einen druckvollen Tiefbass. Weitere Merkmale sind, passives 12dB Tiefbass-Filter (80Hz) und ein stabiles Gehäuse aus 19mm Grobspanplatte.</p> <p><u>Technische Daten:</u> Übertragungsbereich: 33Hz – 100Hz, - 3dB Nennscheinwiderstand: 8Ohm Belastbarkeit: 120VA/160VA Filter: 80Hz passiv Kennschalldruck SPL: 91dB 1W/1m Gewicht/Farbe: 24Kg / schwarz Abmessungen: 370x248x282 mm (HxBxT).</p>	<p>149.00 EUR</p>
	<p>Subwoofer DREAM-AUDIO HSB-IT30BP</p> <p>+ Aktiv-Verstärker HS80</p> <p>NEW!</p>	<p>Doppelkammer-Bassreflex-Subwoofer, der speziell für die Kombination mit unserer Home Kompaktbox HKB-GA2180 entwickelt wurde, lässt sich aber auch problemlos in jede Surround Anlage integrieren. Bestückt mit einem 300mm Tieftonchassis der Firma Intertechnik, liefert dieser Woofer einen druckvollen Tiefbass. Im Lieferumfang enthalten, der Aktivverstärker HYPEX HS80. Er erlaubt Ihnen durch seine vielfältigen Einstellmöglichkeiten, Ihren Sub-Woofer optimal an die Gegebenheiten Ihres Raumes anzupassen. Das Modul ist in einen extra Gehäuse verbaut und lässt Ihnen damit eine freie Wahl der Platzierung im Raum. Ein stabiles Gehäuse aus 19mm Grobspanplatte für Subwoofer und Aktiv Verstärker, runden das positive Gesamtbild ab .</p> <p><u>Technische Daten:</u> Übertragungsbereich: 33Hz – 150Hz, - 3dB Nennscheinwiderstand: 8Ohm Belastbarkeit: 120VA/160VA Filter: aktiv über HS80 Modul Kennschalldruck SPL: 91dB 1W/1m Gewicht/Farbe: 24Kg / schwarz Abmessungen: 370x248x282 mm (HxBxT).</p>	<p>344.00 EUR</p>